

# TEAM-TAGEBUCH

„Streetball ist ein Teamsport“

Teamname: \_\_\_\_\_

Mitglieder: \_\_\_\_\_

\_\_\_\_\_

\_\_\_\_\_

\_\_\_\_\_



## 1. Vorwort zur Unterrichtsreihe „Streetball ist ein Teamsport“

In den nächsten Wochen werden wir Streetball spielen. Das ist die Outdoor-Variante des Basketballs und wird ohne Schiedsrichter\*in im 3-gegen-3 auf einen Korb gespielt!

Im Verlauf der heutigen Stunde haben wir ausgeglichene Mannschaften gebildet, die bis zum Ende der Streetball-Reihe zusammenbleiben und sich gemeinsam auf ein Turnier vorbereiten werden.

Verbessert euch in dieser Zeit **in allen Aspekten eures Zusammenspiels!** Welche das sind, erfahrt ihr in den nächsten Sportstunden.

Dazu steht euch dieses Teamtagebuch zur Verfügung, mit dem ihr euren Lernfortschritt dokumentieren und nachvollziehen könnt.

*Viel Erfolg als Team!*



Foto: F. Lau

## 2. Erste Schritte mit dem Team-Tagebuch

### a) Teamname

- Erfindet einen coolen Teamnamen, mit dem alle Mitglieder zufrieden sind!
- Malt ein buntes Team-Logo für das Deckblatt (**Hausaufgabe bis zum \_\_\_\_\_**)!

### b) Rollenverteilung im Team

- Teilt diese Funktionen untereinander auf:
  - Team-Captain: \_\_\_\_\_  
(erster Ansprechpartner für Lehrer, verantwortlich für Spielbetrieb etc.)
  - Schriftführer\*in: \_\_\_\_\_  
(führt das Team-Tagebuch, erstellt die Plakate etc.)
  - Fair Play-Beauftragte/r: \_\_\_\_\_  
(achtet auf die Einhaltung der Regeln, gibt Feedback bei Verstößen etc.)
  - Ausrüster\*in: \_\_\_\_\_  
(stellt die Spielfähigkeit, z.B. mit Markierhemden und Bällen her)

### c) Wünsche an die Zeit mit eurem Team

- Fasst eure Wünsche, Erwartungen und Befürchtungen für die nächsten Wochen als Streetball-Team schriftlich zusammen! (→M1)

### 3. Wünsche für eure Zeit als Streetball-Team

Fasst eure Wünsche, Erwartungen und Befürchtungen für die nächsten Wochen als Streetball-Team schriftlich zusammen!

Das **wünschen** wir uns von unserem Team:




Das möchten wir **auf gar keinen Fall** als Team erleben:




## 4. Kommunikationsregeln

Vereinbart für euer Team eigene Kommunikationsregeln, mit denen ihr in einem positiven Gruppenklima trainieren und spielen könnt!

Notiert euch drei Regeln zur Kommunikation im Team:



Vereinbart einen motivierenden Schlachtruf!



## 5. „Fair Play“-Prinzip im Streetball

Faire Verhaltensweisen erkennen und anwenden

### Aufgaben

1. Entwickelt drei Kriterien für ein faires Spiel („Fair Play“).
2. Beobachtet ein anderes Team und bewertet deren „Fair Play“-Verhalten.
3. Gebt dieser Mannschaft im Anschluss ein entsprechendes Feedback.
4. Formuliert eure Definition des „Fair Play“-Begriffs

Kriterium für „Fair Play“ ...	ist oft erkennbar	ist gelegentlich erkennbar	ist nicht erkennbar

Unsere Definition von „Fair Play“ lautet:

---



---



---



---


## 6. Anbieten und Orientieren auf dem Streetballfeld

Notiert euch drei Aufforderungssätze, mit denen ihr euch gegenseitig daran erinnern könnt, wie ihr euch auf dem Streetballfeld anbieten und orientieren könnt!



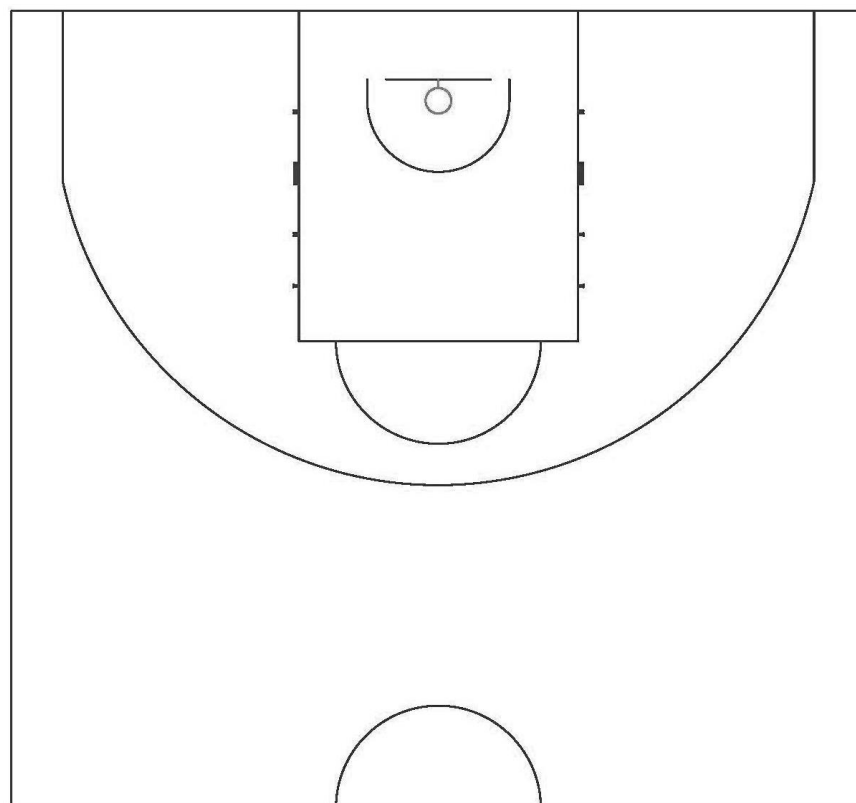
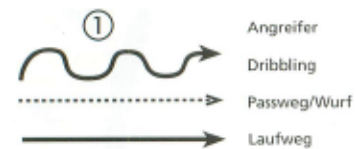
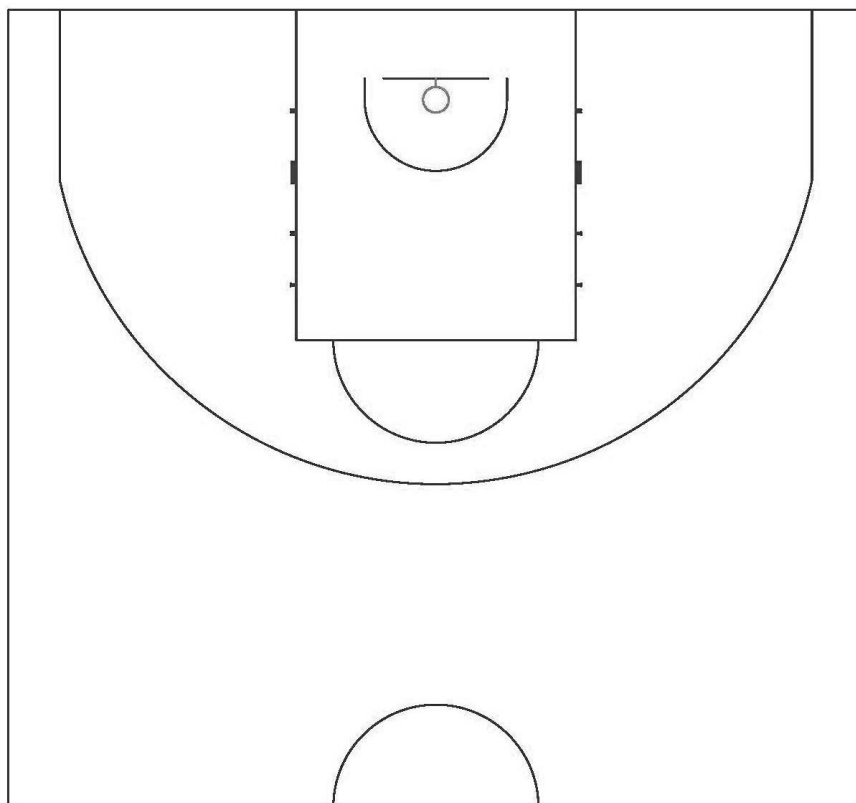
## 7. Taktische Absprachen

Notiert euch zwei taktische Absprachen, durch die ihr euer Zusammenspiel, mit dem Ziel einen Mitspieler frei zu spielen, verbessern könnt!



## 8. Strategie für ein erfolgreiches Zusammenspiel

Skizziert gemeinsam eine Strategie und erprobt sie anschließend im 3-0!



## 9. Goldene Regeln des Zusammenspiels im Streetball

Notiert zu den euch bekannten **Aspekten des Zusammenspiels** jeweils drei **Aufforderungssätze**, die ihr für besonders wichtig haltet. Wir werden als Klasse daraus die goldenen Regeln des Zusammenspiels im Streetball herauskristallisieren.

**Kommunikation**  
(aus M2)

**„Fair Play“-Verhalten**  
(aus M3)

**Anbieten und Orientieren**  
(aus M4)

**Taktische Absprachen**  
(aus M4)



### Die goldenen Regeln des Zusammenspiels im Streetball

1.

2.

3.